

Mis Mascotas Preparadas Información Importante

Mantenga esta papel en su botiquín de emergencia.



Contactos de Emergencia

Veterinario.....
Oficina de Control de Animales.....
Teléfono celular del dueño.....
Teléfono de trabajo del dueño.....



Planes de Evacuación con detalle

1.....
2.....
3.....
4.....



Opciones de Refugios para su mascota

Refugio de mascota local.....
Amigos y familia.....
Hoteles que acepten a perros.....
.....
.....



Vecinos ó amigos que tengan permiso de encargarse de su mascota

.....
.....
.....



Contactos de afuera con información de su mascota

Nombre.....
Teléfono.....
Correo electrónico.....
Relación.....



Para más información

**Colorado Veterinary Medical Foundation/
Animal Emergency Management Program**
www.coaemp.org

Colorado Veterinary Medical Association
www.cvma.org

READYColorado
www.readycolorado.com

American Veterinary Medical Association
www.avma.org/disaster/default.asp

Pet Friendly Hotels
www.petswelcome.com


**Department of Homeland Security
Pet Preparedness**
www.ready.gov/america/getakit/pets.html

American Red Cross Mile-High Chapter
www.denver-redcross.org

CSU Extension
<http://coloradodisasterhelp.colostate.edu>




Governor's Office
of Homeland Security
colorado.gov/homelandsecurity



readycolorado.com



Preparación para mascotas en caso de una emergencia



Las mascotas también necesitan provisiones. Haga un plan para evacuar sano y salvo a sus mascotas en caso de una emergencia.



Preguntas y respuestas acerca de mascotas preparadas

Usted debe siempre planear evacuar con sus mascotas. Prepare un botiquín que lo pueda mantener a usted, su familia y sus mascotas por 72 horas, y recuerde re-empacar su botiquín las veces necesarias.

¿Porque es importante tener un plan para las personas y las mascotas?

Los dueños de mascotas tienen un gran reto cuando una emergencia de evacuación se presenta, y comparten la angustia de no dejar a sus mascotas. La disposición de la comunidad y el estado en apoyar la evacuación y el refugio de mascotas, es esencial para proteger a la mascota como a su dueño.

¿Quien es responsable de sus mascotas?

Usted es la persona responsable de sus mascotas.

¿A donde podré llevar a mis mascotas si tengo que evacuar?

Haga una lista de familiares y amigos que podrían recibir a sus mascotas temporalmente. Otras opciones incluyen hospitales de veterinario, jaulas de abordaje, y refugios de evacuación públicos. Algunos hoteles aceptan mascotas (www.petswelcome.com)

¿Se puede quedar mi mascota con migo si me voy a un refugio público de evacuación?

Dueños deberán evacuar con sus mascotas cuando sea posible. Muchas comunidades están en el proceso de re-localizar refugios temporales de evacuación cerca de refugios públicos. Esto significa que en algunos casos, dependiendo de los recursos disponibles, las mascotas se quedarán cerca de sus dueños, pero no compartirían el mismo espacio. Los dueños deberán hacerse cargo de sus mascotas en los refugios que se encuentran. Depende de las circunstancias, talvez podrá ser más fácil para la comunidad refugiar a las mascotas en centros de animales locales como refugios para mascotas ó jaulas ó hospitales de veterinario.

¿Que pasa si tengo un animal de servicio?

Animales de servicio son animales que proveen un servicio para la gente con discapacidades medica. Estos animales no son considerados como mascotas así que podrán quedarse con su dueño todo el tiempo.

¿Que pasara si no estoy en casa cuando mi área sea evacuada?

- Cree un "plan de pareja" con familiares cercanos, amigos ó vecinos para ayudarse con la evacuación de sus mascotas. Asegurase que su "pareja" tenga permiso escrito de cuidar a sus mascotas y tener acceso a su botiquín de emergencia de mascotas igual que a sus jaulas.

- Si necesita ayuda con la evacuación de su mascota, puede contactar la agencia de control de animal o "humane society" para pedir ayuda con la evacuación de su mascota de inmediato.
- Pegue claras y visibles tarjetas para indicar el tipo/ numero de mascotas que usted tenga. Asegurase de mantener estas estampas actualizadas por la cual información falsa puede poner en peligro a su mascota.

¿Como debo preparar a mis mascotas?

- Mantenga a sus mascotas al pendiente con su información médica
- Mantenga copias de todas las vacunas y de salud
- Haga una copia de contacto para su veterano
- Identifique a sus mascotas
 - Identificación con Microchip es una manera excelente de identificar mascotas, pero asegurase que su chip este registrado con su dirección correcta.
 - Fotos de usted con su mascota
 - Collares con nombres e identificaciones
- Déle copias de información esencial a una persona fuera del área.

¿Como debo transportar a mis mascotas?


Tenga una jaula para viajar ó un jaula para su mascota. Etiquete las jaulas con s nombre, dirección, teléfono y un contacto alternativo. Asegurase que sus jaulas tengan el espacio para que su mascota pueda pararse bien y darse la vuelta, acomode a su mascota con los platos de agua y comida. Familiarizar a sus mascotas en dormir adentro de la jaula. Jaulas para gatos deberán tener el espacio suficiente para que quepa una caja de excremento. Fundas de almohadas servirán para transportar a gatos en caso de emergencia.

¿Que pasa si tengo mascotas que no son ni perros ni gatos?

Mascotas como conejos, roedores, pájaros, hurones, erizos, reptiles, pescados y otros tendrán requisitos diferentes. Asegurese de que tenga jaulas buenas para viajar con camas, comida, al igual que como las necesidades de calentamiento y humedad.

Preparados debajo de un prestamo de **Office of Grants and Training, US Department of Homeland Security**. Los puntos de vista ú opiniones expresados en este documento son los del autor y no representan necesariamente la posición oficial ó poliza de **Office of Grants and Training** ó **US Department of Homeland Security**.

LISTA de Preparación



- Agua y comida de mascota para por lo menos tres días
- Abridores de lata, cucharas
- Galletitas
- Medicinas
- Copias de vacunas actualizadas
- Collares con información/ o información de microchip
- Fotos de usted y su mascota (digital y en papel)
- Estampa actualizada en la ventana de su casa con una lista en caso de un incendio/emergencia personal
- Platos
- Caja para gatos y donde recoger sus excrementos
- Palita de popo
- Botiquín de mascota
- Camas
- Juguetes
- Correas o mascararas
- Bozal (si es necesario)
- Guantes y toallas
- Utensilios para mantenerlos limpios
- Toallas de papel, bolsas de basura, y una botella de spray para limpiar/desinfectante
- Desinfectador de manos con alcohol
- Lista de contactos de emergencia (oficina de control de animal, refugio de animales, y veterinarios)
- Otro (agregue sus propias cosas a la lista)

